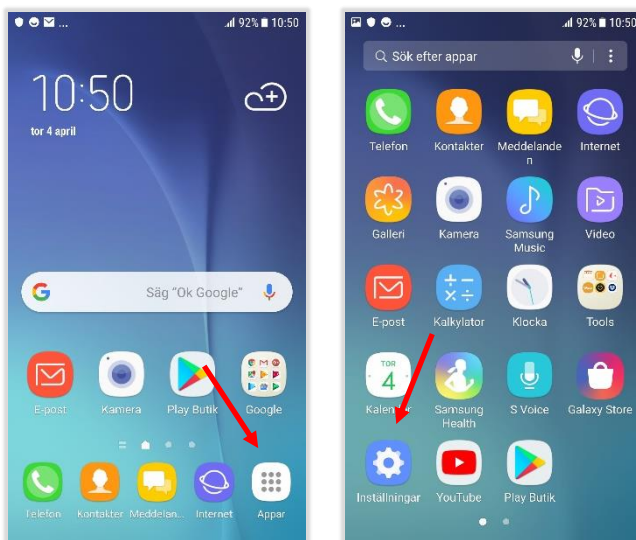


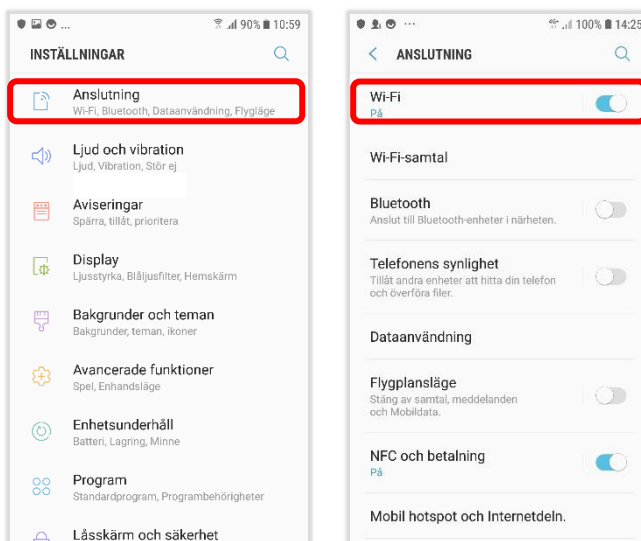


Anslut till eduroam – Android

- Gå in på Appar följt av Inställningar.

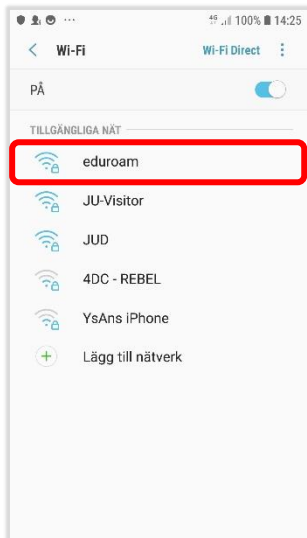


- Tryck på Anslutning följt av Wi-Fi.





- Tryck på **eduroam**.



- Ställ in följande:

- EAP-metod: *PEAP*
- Fas 2-autentisering: *MSCHAPV2*
- CA-certifikat: *Verifiera inte*
- Identitet: *Ange användarnamn (OBS! Här måste du lägga till @ju.se efter användarnamnet) och eduroam-lösenordet (specifikt lösenord innehållande EXAKT 7 tecken)*

- Tryck sedan på **Anslut**.

